

СОДЕРЖАНИЕ

- Внутренний долговой рынок**
- Итоги торгов государственными рублевыми облигациями**
- Итоги торгов региональными рублевыми облигациями**
- Итоги торгов корпоративными рублевыми облигациями**
- Денежный рынок**
- Рынок еврооблигаций**

ОСНОВНЫЕ НОВОСТИ

- Северсталь привлечет промежуточный кредит на 900 млн. долларов США для покупки Esmark Inc. Кредит будет предоставлен по цене над LIBOR + 100 б.п. до 14 июля, затем - LIBOR + 250 б.п. до 1 августа, и затем - до 275 б.п. над LIBOR до 30 сентября.
- ПОЛИПЛАСТ может разместить 24 июня дебютные облигации на 1 млрд. рублей. Ориентир купона – 15 – 16 % годовых.
- КРЕДИТ ЕВРОПА БАНК разместит 19 июня второй выпуск облигаций 4 млрд. рублей.
- Москомзайм проведет 11 июня сделки РЕПО с облигациями Москвы на 6.7 млрд. рублей.
- 19 июня Москомзайм разместит на аукционе облигации Москвы 50-го выпуска на 5.5 млрд. рублей.
- Липецкая область разместит 11 июня облигации серии 34006 на 1.5 млрд. рублей.
- 10 июня Минфин разместил на банковских депозитах 8.7 млрд. рублей. Средневзвешенная процентная ставка размещения – 7.51 % годовых.
- Ставка первого купона по облигациям Банка ЗЕНИТ пятой серии составила 10 % годовых.
- Акционеры «Дикси» одобрили привлечение синдицированного кредита до 200 млн. долларов США. Кредитная линия привлекается по ставке, не превышающей LIBOR + 4.5 % годовых.
- Чувашия разместила облигации серии 34007 на 1 млрд. рублей по ставке 9.91 % годовых.
- Банк «Кедр» начал европейское road show кредитных нот объемом 2.4 млрд. рублей.

ЭКОНОМИЧЕСКИЕ ИНДИКАТОРЫ

Денежный рынок

Показатель	Посл.	Пред.	Нач. мес.	Нач. года
Курс ЦБ USD/RUR	23.6109	23.5210	23.6588	24.5462
Курс ЦБ EUR/RUR	36.8070	37.1420	36.8959	35.9332
Курс EUR/USD	1.5589	1.5791	1.5595	1.4639
Ставка Fed Funds	2.00	2.00	2.00	4.25
Ставка ЕЦБ	4.00	4.00	4.00	4.00

Остатки на кор/сч ЦБ (млрд. рублей)

	Посл.	Пред.	Нач. мес.	Нач. года
По России	604.7	583.0	606.7	801.5
По Москве	425.6	405.4	439.6	576.5
Депозиты банков	292.7	348.3	70.0	270.3

Межбанковский рынок и мировые индикаторы

Показатель	Посл.	Пред.	Нач. мес.	Нач. года
Mosprime 6m	6.62	6.58	7.20	6.74
Mibor - 1 день	4.33	4.06	7.19	4.16
Libor 6m USD	3.1700	2.9575	2.9650	4.5663
Индекс EMBI+	245	256	253	250
Индекс EMBI+ Rus	146	160	147	160

Долговые рынки

Показатель	Посл.	Пред.	Нач. мес.	Нач. года
10Y UST	4.12	4.05	3.85	4.03
Rus'30	5.62	5.53	5.36	5.60
Москва 39	6.64	6.62	6.54	6.52
Газпром А6	6.77	6.77	6.80	6.89
ОФЗ 46018	6.77	6.88	6.87	6.47

Товарные и фондовые рынки

Показатель	Посл.	Пред.	Нач. мес.	Нач. года
Индекс Dow Jones	12289.76	12280.32	13058.20	13043.96
Индекс РТС	2339.29	2357.79	2122.50	2296.56
Brent Crude (ICE)	131.75	134.42	114.56	97.85
Light Sweet (NYMEX)	132.07	135.00	116.32	99.62
Gold	867.9	894.7	856.1	866.4

Комментарий по рынку внутренних долгов

Негативная динамика котировок в сегменте рублевого госдолга сохранилась во вторник на фоне повышения Банком России ставки рефинансирования с 10.50 % до 10.75 % годовых. При этом стоит отметить, что продажи федеральных долгов сопровождались крайне низкой активностью участников рынка. Так, общий объем торгов на вторичном рынке составил порядка 178.54 млн. рублей против 1.035 млрд. рублей сессией ранее. При этом стоит отметить, что наибольшее давление на себе ощутили ОФЗ 46020. Около 65 % от общего торгового оборота пришлось на бумаги двадцатой серии. Объем сделок с этими бумагами составил порядка 115.215 млн. рублей. По итогам торгов котировки ОФЗ 46020 просели на 20 б.п. Цена last – 96.96 % от номинала.

Умеренный рост ставок овернайт вчера продолжился. По итогам торгов ставка MIACR по однодневным МБК выросла и составила значение равное 3.85 % годовых, поднявшись на 20 б.п. по отношению к уровню предыдущей сессии. Объемы средств, привлекаемые банками в рамках аукциона РЕПО с ЦБ РФ, остались практически без изменений. По итогам сессии кредитным организациям удалось занять около 3.00 млрд. рублей под ставку 6.77 % годовых. Днем ранее суммарный объем привлечения РЕПО составил порядка 3.10 млрд. рублей. Второй аукцион не состоялся в связи с отсутствием заявок.

С учетом того, что в финансовой системе предостаточно свободных средств, рост ставок МБК, на наш взгляд, явление кратковременное и связано оно, скорее всего, с подъемом ставок ЦБ РФ, а также с некоторыми изменениями на валютном рынке. Таким образом, уже в ближайшем будущем можно ожидать некоторую коррекцию ставок овернайт на денежно-кредитном рынке.

Сегодняшние торги, вероятнее всего, пройдут в стиле вчерашней/позавчерашней сессии. И будут характеризоваться преимущественно негативной динамикой котировок в сегменте ОФЗ, а также низкой активностью рыночных игроков. Не исключено также, что покупки можно будет наблюдать в корпоративном сегменте рынка. Некоторые участники рынка могут попытаться уйти в бумагах на длинные выходные с целью получения купонного дохода.

Выпуски рублевых облигаций с наибольшим объемом сделок

Name	IssueSize	MatDate	Last	Change, %	Bid	Ask	YieldTM	DayValue
НутрИнвестХолдинг, 01	1 200 000 000	09.06.2009	100,20	0,20	100,06	100,20	11,23	232773952
Газпромбанк, 01	5 000 000 000	27.01.2011	98,00	1,03	96,70	97,20	8,11	147894000
Газпром, А4	5 000 000 000	10.02.2010	102,22	-0,03	102,17	102,22	6,90	94406303
Марийский НПЗ-Финанс, 02	1 500 000 000	16.12.2010	100,20	0,23	100,03	100,20	3,74	91257150
Чувашия, 31006	1 000 000 000	17.04.2012	96,00	0,31	95,50	97,60	9,05	78036900
Мечел, 02	5 000 000 000	12.06.2013	99,80	-0,30	99,63	99,80	8,69	75461823
ЮТК, 05	2 000 000 000	30.05.2012	97,49	0,09	97,09	97,49	9,16	68917800
ФСК ЕЭС, 02	7 000 000 000	22.06.2010	102,00	-0,05	101,95	102,15	7,30	61910650
Русь-Банк, 01	1 400 000 000	19.03.2009	100,00	-0,50	95,50	100,10	10,21	57789590
МДМ-Банк, 03	6 000 000 000	01.10.2009	100,10	-0,01	100,10	100,15	8,27	51160101

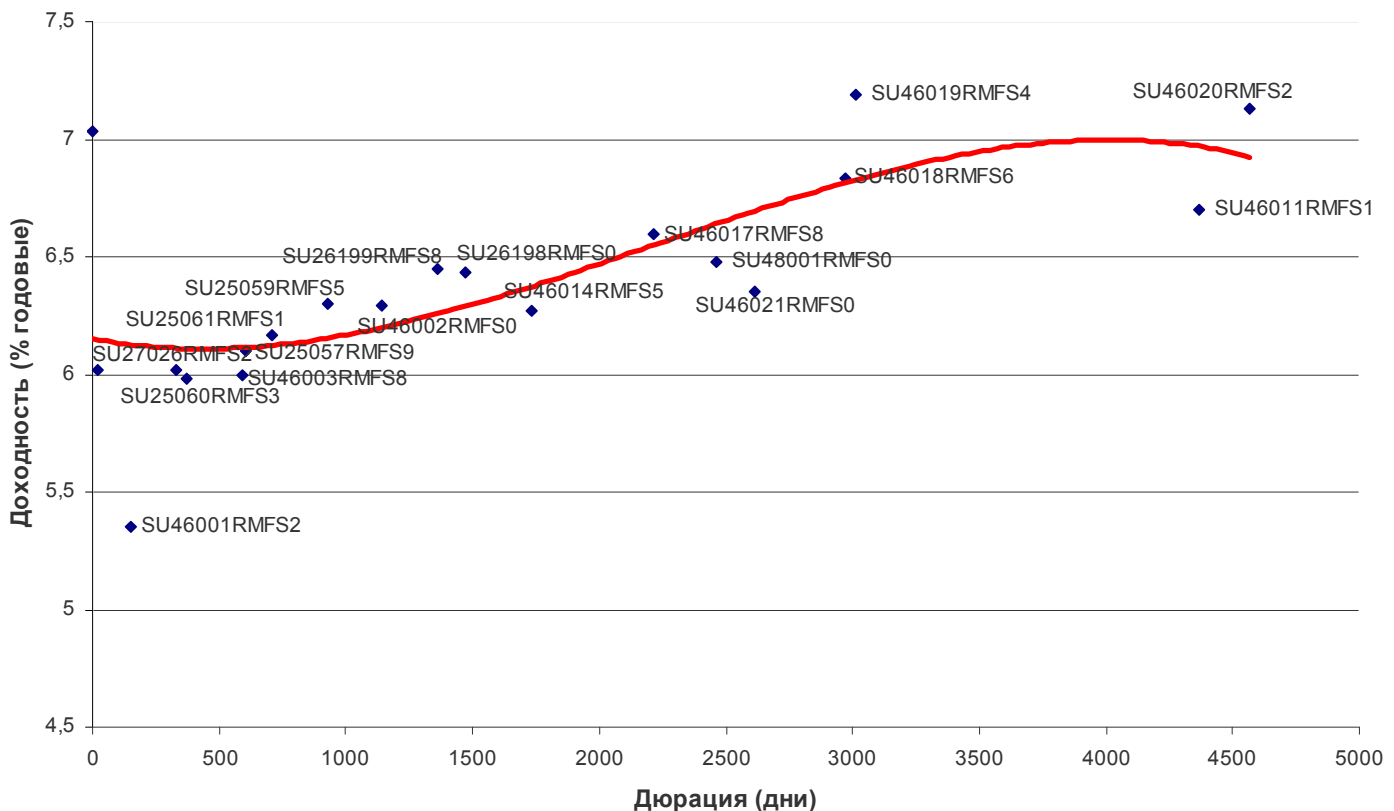
Источник: QuoteTotal 2

Итоги торгов государственными рублевыми облигациями

Name	MatDate	Last	Change, %	Bid	Ask	YieldTM	DayValue	Deals
ОФЗ-25060	29.04.2009	100,13	-0,02	100,00	100,16	5,77	51934279	2
ОФЗ-25057	20.01.2010	102,20	-0,15	102,20	102,43	6,09	3423700	1
ОФЗ-25061	05.05.2010	99,50	-0,05	99,63	99,70	6,22	1990	2
ОФЗ-25059	19.01.2011	100,00	0,25	99,85	100,00	6,24	2000	2
ОФЗ-46002	08.08.2012	105,56	-1,00	106,01	106,63	6,62	3905720	1
ОФЗ-46021	08.08.2018	96,95	-0,21	96,83	97,45	6,73	1939000	1
ОФЗ-46014	29.08.2018	105,85	0,33	104,25	105,60	6,50	2116998	3
ОФЗ-46018	24.11.2021	106,99	0,84	106,00	106,80	6,77	2128	2
ОФЗ-46020	06.02.2036	96,96	-0,20	96,96	97,14	7,28	115215003	222

Источник: QuoteTotal 2

Кривая доходности ОФЗ-ГКО



Итоги торгов региональными рублевыми облигациями

Name	MatDate	Last	Change, %	Bid	Ask	YieldTM	DayValue	Deals
Белгородская обл., 31001	10.11.2010	99,68	-0,02	99,30	99,70	8,80	19232147	3
Волгоград, 31001	17.07.2008	100,15	0,15	100,05	100,15	7,87	8312789	5
Волгоградская обл., 34001	15.05.2012	100,00	0,00	100,00	100,00	8,09	15000000	9
Ивановская обл., 34001	09.11.2010	98,50	-0,10	98,30	98,69	10,05	9850000	1
Казань, 31003	29.08.2009	99,95	-0,05	99,86	99,95	8,29	583758	3
Карелия, 34011	10.05.2012	101,75	-0,20	101,75	101,95	9,37	822140	3
Коми, 24006	14.10.2010	107,10	5,42	102,50	107,10	8,02	4232592	11
Коми, 35008	03.12.2015	90,75	-3,46	90,50	94,00	9,14	21061500	2
Красноярск, 31005	18.10.2008	100,00	0,00	99,85	100,05	7,60	9250105	11
Липецкая обл., 34004	19.07.2011	98,65	-0,20	98,65	99,18	8,82	1267971	4
Москва, 25050	18.12.2011	102,50	-0,15	102,40	102,57	7,31	12305500	5
Москва, 27039	21.07.2014	106,09	-0,10	106,00	106,20	6,64	2121900	2
Москва, 27041	30.07.2010	102,68	-0,17	102,68	102,85	6,87	1955177	2
Москва, 31046	25.07.2009	101,81	-0,14	101,80	101,90	6,70	1018	1
Москва, 32045	27.06.2012	102,65	0,15	102,50	102,70	7,39	5134550	3
Московская обл., 25004	21.04.2009	103,43	-0,07	103,36	103,43	7,04	889598	2
Московская обл., 25006	19.04.2011	102,35	-0,04	102,30	102,35	8,22	1535771	3
Московская обл., 34005	30.03.2010	104,19	-0,04	104,05	104,19	7,60	833520	2
Нижегородская обл., 34002	02.11.2008	100,91	0,15	100,93	101,15	7,47	940582	2
Нижегородская обл., 34003	20.10.2011	99,45	-0,05	99,41	99,67	8,52	25932473	9
Новосибирск, 31003	14.07.2009	104,75	0,00	104,75	105,00	7,52	942750	2
Новосибирск, 31004	24.06.2010	100,00	-0,10	99,95	100,10	8,72	5960060	7
Новосибирская обл., 34014	24.12.2010	98,36	-0,24	98,36		9,26	24588033	1
Одинцово МО, 31002	24.12.2008	100,02	-0,28	99,85	100,02	10,60	2005001	2
Пензенская обл., 34002	26.11.2010	102,75	0,00	102,75	102,75	8,41	25687500	3
Самарская обл., 25003	11.08.2011	99,57	-0,08	99,45	99,57	7,98	15372088	7
Саха (Якутия), 25006	13.05.2010	102,80	0,24	102,20	102,60	7,96	11331600	5
Саха (Якутия), 34003	26.05.2011	100,45	-0,03	100,30	100,50	8,87	10045000	1
Саха (Якутия), 35001	11.04.2013	97,83	0,13	97,15	97,83	8,90	58698	1
Томск, 34001	20.05.2010	98,50	-0,30	97,30	98,50	10,33	1503110	1
Чувашия, 31006	17.04.2012	96,00	0,31	95,50	97,60	9,05	78036900	4
ЯНАО, 01	03.08.2008	100,50	-0,30	100,50	100,65	6,55	352755	1
Ярославская обл., 31005	30.12.2008	99,70	0,01	99,65	100,00	8,21	4986500	12
Ярославская обл., 34007	30.03.2010	98,30	-0,05	98,15	98,35	8,79	2654100	3

Источник: QuoteTotal 2

Итоги торгов корпоративными рублевыми облигациями

Name	MatDate	Last	Change, %	Bid	Ask	YieldTM	DayValue	Deals
АБ РОССИЯ, 01	21.07.2010	99,90	0,09	99,80	100,00	10,02	9990000	1
Авиакомпания Сибирь, 01	17.07.2012	98,25	-0,25	98,25	98,35	14,18	9841028	12
АВТОВАЗ, БО-01	25.03.2009	100,05	0,05	100,07	100,45	8,88	30825400	3
АВТОВАЗБАНК, 01	02.04.2010	99,90	0,00	99,75	99,95	13,91	2997000	1
Автомир-Финанс, 02	23.06.2010	99,40	0,00	99,43	99,60	12,26	4970	1
АгроСоюз, 01	21.05.2009	99,79	0,58	99,40	99,79	14,21	998	1
Агрохолдинг-Финанс, 01	24.07.2009	99,77	0,15	99,64	99,80	15,74	922879	2
Адамант-Финанс, 02	20.05.2010	99,70	0,30	99,59	99,70	12,48	16779820	4
АИЖК (Горно-Алтайская обл.), 01	13.04.2010	102,00	2,00	97,00	102,00	10,43	7960000	16
АИЖК КО, 02	23.08.2011	96,50	-0,21	96,50	96,75	10,93	2898743	12
АИЖК, А10	15.11.2018	94,35	-0,16	94,30	94,65	9,38	18870943	3
АИЖК, А6	15.07.2014	95,00	-0,11	94,80	95,07	8,92	5700000	1
АИЖК, А7	15.07.2016	94,25	0,11	94,03	94,15	9,16	2848734	5
АИЖК, А9	15.02.2017	93,20	0,24	92,99	93,25	9,20	1864000	1
АКБ МБРР, 03	23.04.2013	100,00	-0,10	99,95	100,09	10,37	2000	2
АКБ СОЮЗ, 02	05.10.2009	101,20	0,05	101,00	101,20	8,60	5137880	6
АКИБАНК, 01	23.04.2009	99,51	-0,09	99,60	99,95	15,43	20300040	1
АЛАДУШКИН Финанс, 02	23.11.2011	97,03	0,10	97,10	97,39	15,16	4814693	6
АЛПИ-Инвест, 01	21.08.2009	99,40	0,05	99,31	99,44	14,39	17078537	20
Алькор и Ко, 01	08.12.2009	95,25	-1,60	95,15	95,78	13,58	952500	1
Альянс Русский Текстиль, 02	05.03.2009	99,10	-0,10	98,80	99,10	14,80	627177	2
Альянс Русский Текстиль, 03	20.10.2009	99,00	-0,20	97,50	98,99	15,88	418660	3
АМУРМЕТАЛЛ, 01	26.02.2009	98,80	-0,43	98,70	99,22	11,88	69200	3
АМУРМЕТАЛЛ, 03	15.04.2011	101,15	0,00	101,16	101,30	11,57	4001815	3
АПК Аркада, 01	28.06.2008	100,05	0,04	100,00	100,05	12,16	16917588	26
АПК Аркада, 02	20.02.2009	99,50	0,00	99,01	99,50	14,65	11146	4
АПК Аркада, 03	31.03.2011	99,55	-0,01	99,55	99,60	15,55	941183	9
АПК ОГО, 02	25.02.2009	98,70	-0,45	98,75	99,05	15,69	21813	1
АПК ОГО, 03	09.07.2010	99,93	0,03	99,85	99,94	14,70	27826986	9
Аптечная сеть36.6, 01	30.06.2009	100,60	-0,40	95,00	101,25	9,48	2012000	1
АСПЭК, 01	31.03.2010	97,90	-0,61	97,51	97,90	20,52	52807	5
Банана-Мама, 01	23.10.2009	97,50	0,00	97,00	99,47	20,04	975000	11
БАНАНА-МАМА,02	12.08.2010	93,10	-0,11	93,10	93,90	24,28	70086	6
Банк Возрождение, 01	03.03.2010	100,05	-0,04	99,65	100,05	9,10	4102050	1
Банк ВТБ, 04	19.03.2009	100,70	-0,20	100,60	100,70	7,97	2014	1
Банк ВТБ, 05	17.10.2013	100,60	-0,02	100,55	100,70	8,11	7042000	1
Банк ЗЕНИТ, 03	09.11.2011	100,70	-0,01	100,54	100,70	9,28	25153781	8
Банк ЗЕНИТ, 04	06.04.2010	100,32	-0,12	100,32	100,44	8,97	36101700	5
Банк НФК, 03	03.05.2011	100,80	-0,25	100,70	100,95	12,34	11768560	7
Бахетле-1, 01	19.05.2010	100,80	-0,10	100,80	101,15	13,46	1209600	1
Белон-Финанс, 01	03.06.2009	99,75	0,15	99,50	100,00	9,59	9975000	1
Белон-Финанс, 02	23.02.2012	99,30	0,72	99,30		10,09	29790	1
ВАГОНМАШ, 01	19.06.2008	99,92	0,01	99,98	100,25	17,03	373723	3
ВАГОНМАШ, 02	15.12.2010	99,95	0,15	99,01	99,80	13,43	670504	10
ВБД ПП, 03	27.02.2013	100,85	-0,15	100,85	100,95	8,21	31260000	6
Вежа-Инвест, 01	02.03.2010	99,87	-0,03	99,30	99,90	14,61	2016980	3
Виват-финанс, 01	20.04.2010	97,50	-0,51	97,02	97,50	20,20	308100	6
Виктория-Финанс, 01	29.01.2009	99,50	-0,15	99,50		11,50	79600	1
Волгабурмаш, 01	08.10.2008	100,30	0,06	100,30	100,60	13,30	1003	1
ВолгаТелеком, ВТ-4	03.09.2013	100,00	-0,45	100,00	100,50	8,23	702002	3
Восток-Сервис-Фин, 01	10.09.2009	98,20	0,10	97,75	98,40	12,95	4227129	13

ВТБ-Лизинг Финанс, 01	06.11.2014	100,11	0,00	100,11	100,14	8,16	12012600	4
Газпром, А4	10.02.2010	102,22	-0,03	102,17	102,22	6,90	94406303	78
Газпромбанк, 01	27.01.2011	98,00	1,03	96,70	97,20	8,11	147894000	20
ГАЗ-Финанс, 01	08.02.2011	100,01	0,01	100,01	100,10	9,46	1876615	5
ГАЗЭКС-Финанс, 01	16.12.2010	100,05	0,10	100,10	100,49	8,40	1205664	3
Газэнергосеть, 02	23.04.2013	102,85	0,98	101,67	102,20	8,68	50509308	7
ГК Заводы Гросс, 01	22.04.2010	100,15	0,15	100,00	100,49	14,25	24214033	5
ГЛОБЭКСБАНК, 01	15.03.2010	97,38	-0,43	97,45	97,79	14,13	60376	1
ГОТЭК, 02	18.06.2009	99,95	0,05	99,90	99,95	12,93	5311164	8
Группа Джей Эф Си, 01	20.10.2011	99,85	-0,14	99,75	99,85	9,85	7988000	4
Группа Магнезит, 02	28.03.2011	99,00	-0,85	97,83	99,00	10,30	990	1
Группа Черкизово, 01	31.05.2011	100,00	0,01		100,00	9,04	6000000	1
ГСС, 01	26.03.2017	99,95	0,86	99,15	99,45	8,03	4984000	3
ГТ-ТЭЦ Энерго, 04	02.09.2009	99,20	0,05	99,20	99,25	11,72	3364374	7
Дальсвязь, 03	03.06.2009	100,00	-0,20	100,00	101,70	8,78	120000	1
ДГК, 01	08.03.2013	100,50	0,00	100,43	100,50	10,54	3004	3
Держава-Финанс, 01	27.07.2010	98,99	-0,01	98,47	99,00	22,10	742425	1
Дикая Орхидея, 01	09.04.2009	100,00	-0,26	100,04	100,20	13,49	19306455	20
ЕЭСК, 02	05.04.2012	98,37	-0,64	98,37	98,90	11,11	2269846	5
Желдорипотека, 01	30.11.2010	99,65	-0,05	99,35	99,65	13,30	69755	1
Жилсоципотека-Финанс, 02	15.04.2010	99,50	0,00	99,10	99,75	14,05	49750	1
ЖК-ФИНАНС, 01	24.12.2009	100,10	0,10	99,88	100,10	16,74	971451	3
Золото Селигдара, 02	21.12.2011	99,99	0,09	99,02	99,99	13,27	139986	1
ИК Рубин, 01	13.10.2009	99,80	0,00		99,80	12,51	698600	1
ИК Стратегия, 02	04.02.2013	100,00	0,00	100,00		10,87	140000	2
Инком-Лада, 02	12.02.2010	101,20	-0,01	101,20	101,36	11,06	1405678	3
ИНКОМ-Финанс, 01	28.03.2009	98,50	0,00	98,05	98,40	16,09	788	1
Инмарко, 01	19.12.2008	100,05	0,05		100,05	10,61	1000500	11
ИНПРОМ, 03	18.05.2011	99,85	0,05	99,47	99,85	9,50	1298050	2
Интегра Финанс, 02	29.11.2011	99,75	-0,50	99,75	99,90	11,18	1467423	2
ИРКУТ, А03	16.09.2010	99,75	0,00	99,75	99,99	9,05	54863	1
Искрасофт, 02	02.03.2010	98,30	-0,05	98,25	100,55	14,93	103300	6
ИТЕРА ФИНАНС, 01	20.11.2012	100,35	0,00	100,37	100,50	10,26	25549120	3
КАМАЗ-ФИНАНС, 02	17.09.2010	100,05	0,05	99,95	100,05	8,35	7008503	2
КамсДол-Ф, 03	04.06.2009	100,14	-0,06	100,00	100,15	14,70	403625	4
КАРАТ, 02	22.12.2009	100,00	-0,18	100,00	100,30	15,01	500000	1
Карусель Финанс, 01	12.09.2013	100,00	0,00	100,00	100,35	9,88	6000000	1
КБ МИА, 04	01.10.2015	100,03	0,03	99,20	100,25	9,28	4001200	1
КБ Ренессанс Капитал, 01	02.03.2010	99,90	0,00	99,60	99,90	11,04	17019470	4
КБ Солидарность, 02	20.04.2010	99,80	0,05	99,70	100,00	15,01	18953040	21
КБ Центр Инвест, 01	11.11.2009	100,20	-0,05	100,00	100,20	9,69	1001910	3
КБК ЧЕРЕМУШКИ, 01	02.03.2009	100,00	-0,21	100,00	102,21	13,66	3000	1
КИТ Финанс Инвестбанк, 02	23.03.2010	100,25	-0,05	100,20	100,25	9,14	18110280	6
Кокс, 02	15.03.2012	98,25	-0,30	98,00	98,60	10,02	9887478	4
Концерн КАРО, 01	22.12.2009	100,10	0,02	99,65	99,95	14,60	5974993	4
Корпорация железобетон, 01	27.05.2011	100,50	-0,05	100,50	100,55	14,11	1006505	2
Корпорация Нордтекс, 01	31.10.2008	94,00	-5,99	94,00	100,00	31,14	146935	4
Криогенмаш, 02	08.07.2008	100,03	-0,10	99,92	100,13	9,37	2001	1
Ленэнерго, 03	18.04.2012	93,25	0,11	92,70	93,30	10,43	1865000	3
Лизинговая компания УРАЛСИБ, 01	29.12.2010	101,55	0,00	101,40	101,57	10,23	2031200	2
ЛОМО, 03	05.09.2009	99,60	0,00	99,60	99,90	14,45	4384298	26
ЛСР-Инвест, 02	14.07.2011	98,10	0,26	98,10	98,20	10,47	29430	1
М.О.Р.Е.-Плаза, 01	03.08.2010	99,00	0,00	94,00	99,20	19,64	1192950	2
МаирИнвест, 03	01.04.2009	99,29	0,34	98,50	99,30	12,65	1384854	2
Макси-Групп, 01	12.03.2009	98,00	3,65	98,00	99,47	13,22	142100	3
Марийский НПЗ-Финанс, 01	16.12.2008	99,95	0,42	99,40	99,95	11,51	499750	1
Марийский НПЗ-Финанс, 02	16.12.2010	100,20	0,23	100,03	100,20	3,74	91257150	55
Марта Финанс, 03	02.08.2011	79,00	-1,25	79,00	80,00	433,11	4372915	15

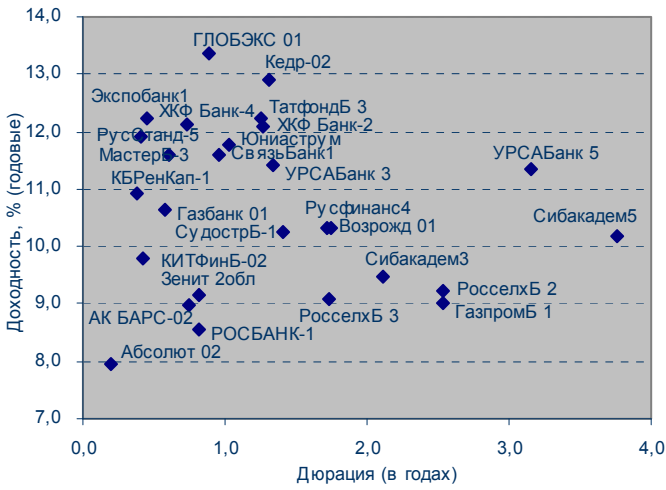
Мастер-Банк, 03	30.11.2011	100,00	-0,10	99,81	100,29	11,82	21038200	5
Махеев Финанс, 01	03.06.2010	100,00	0,15	99,76	100,15	15,66	19900	2
МДМ-Банк, 03	01.10.2009	100,10	-0,01	100,10	100,15	8,27	51160101	9
Медведь-Финанс, 01	01.09.2010	99,87	-0,03	99,15	99,90	14,05	2588208	2
Метзавод Серова, 01	27.02.2009	99,10	-0,25	98,25	99,20	10,29	5990730	2
Метрострой Инвест, 01	23.09.2011	100,50	-0,10	100,45	100,60	11,28	601995	1
Мечел, 02	12.06.2013	99,80	-0,30	99,63	99,80	8,69	75461823	19
МИАН-Девелопмент, 01	02.03.2010	98,19	0,19	97,25	98,19	21,52	382941	3
МиГ- Финанс, 02	06.09.2011	100,70	-0,15	100,70	100,76	10,81	14101500	4
МИК, 01	01.03.2010	99,25	0,20	99,20	99,25	17,07	24813	1
М-Индустрия, 01	16.08.2011	96,10	-4,38	96,10	100,25	14,26	14915000	3
Миракс Групп, 01	19.08.2008	100,15	0,00	100,20	100,29	9,77	941415	2
Миракс Групп, 02	17.09.2009	100,10	0,20		100,35	11,17	40040	2
Мираторг Финанс, 01	02.08.2012	99,50	-0,05		99,50	14,78	183143	9
МИЭЛЬ-ФИНАНС, 01	13.07.2010	99,20	0,00	99,00	99,20	21,51	188480	2
Мой Банк, 01	26.12.2008	100,00	-0,05	99,98	100,04	14,98	2453013	15
Мой Банк, 02	21.12.2010	100,15	-0,06	100,10	100,23	14,67	5161889	7
Монетка-Финанс, 01	14.05.2009	99,65	0,00	99,65	100,50	13,30	50037500	2
Московский КредитБанк, 02	04.06.2009	100,95	-0,08	100,25	101,25	10,73	514845	1
Москоммерцбанк, 02	15.02.2011	98,60	0,07	98,50	99,06	16,52	197200	1
Мосмарт Финанс, 01	12.04.2012	100,50	0,03	100,40	100,60	14,41	3534920	6
МосОблГаз-Финанс, 01	21.12.2008	99,50	-0,50	99,50	100,00	12,07	57710	1
Мособлтрастинвест, 01	26.09.2009	96,99	0,20	96,29	96,75	11,87	2327760	1
Мособлтрастинвест, 02	26.03.2011	97,33	0,08	97,30	97,90	12,99	5857850	4
Мострансавто-Финанс, 01	18.12.2012	99,99	0,14	99,65	100,00	12,71	599940	10
Мосэнерго, 01	13.09.2011	99,60	-0,43	99,68	99,99	8,02	5976000	1
Мосэнерго, 02	18.02.2016	99,00	0,00	98,80	99,07	8,12	2970000	2
Мотовилихинские заводы, 01	22.01.2009	99,98	0,18	99,59	99,99	9,62	64969	4
Моторостроитель-Финанс, 02	15.07.2010	97,00	0,00	96,51	97,00	15,96	135800	4
МПБ, 01	03.01.2018	101,12	-0,04		101,12	7,96	16284120	10
МПМ Магнолия, 01	22.07.2010	99,60	0,00	99,50	99,60	16,13	11704132	10
Нижне-Ленское-Инвест, 01	08.07.2008	99,85	-0,29	99,80	99,93	13,89	432517	4
НИКОСХИМ-ИНВЕСТ, 02	20.08.2009	97,50	-0,26	97,15	97,50	14,25	1210563	11
НК АЛЬЯНС, 01	14.09.2011	98,70	0,15	98,55	99,00	10,27	5941740	2
НОМОС-БАНК, 08	16.02.2011	100,22	0,06	100,10	100,22	9,16	30066	1
НПО Сатурн, 03	06.06.2014	98,78	0,13	98,60	99,25	11,70	12050166	12
НутрИнвестХолдинг, 01	09.06.2009	100,20	0,20	100,06	100,20	11,23	232773952	34
ОГК-2, 01	05.07.2010	97,55	-0,10	97,40	97,55	9,22	11622675	8
ОГК-5, 01	29.09.2011	99,20	0,09	99,11	99,20	8,31	1249920	2
Паркет-Холл-Сервис, 01	01.04.2010	99,45	-0,40	99,13	99,50	14,13	1836628	4
Парнас-М, 02	17.11.2011	88,02	-1,87	88,02	90,50	22,24	1588421	11
Первый ипотечный агент АИЖК, 01	15.02.2039	98,50	0,00	98,25	98,50	7,62	2622908	2
ПИВДОМ, 01	22.04.2010	99,98	-0,01	99,95	99,99	13,37	4998250	2
ПКФ ДиПОС, 01	19.06.2012	100,00	0,05	99,88	100,00	10,60	7008740	4
ПРОВИАНТ Финанс, 01	15.12.2010	100,00	0,00	99,50	100,15	13,94	22624505	5
ПромПереоснастка, 01	17.12.2012	97,00	0,26	96,75	97,00	16,12	126100	2
Промтрактор-Финанс, 01	03.07.2008	100,05	0,05	99,96	100,05	8,38	4888445	6
Промтрактор-Финанс, 02	18.10.2011	100,20	-0,20	100,13	100,30	10,85	12018000	4
Протек Финанс, 01	02.11.2011	90,00	-3,59	89,50	90,00	17,94	90000	1
ПТПА-Финанс, 01	11.11.2009	100,49	0,36	100,20	100,50	11,55	703430	1
ПФ ТрансТехСервис, 01	17.08.2010	100,20	0,45	99,75	100,25	9,49	10001002	2
РАДИОНЕТ, 02	23.03.2011	100,50	-0,54	100,15	101,10	16,63	1005	1
Разгуляй-Финанс, 03	16.03.2012	100,25	0,35	100,01	100,25	10,91	5629965	5
РБК Информационные системы, БО-4	24.03.2009	101,60	0,59	101,00	101,60	9,91	4064000	1
РЖД, 05	22.01.2009	100,27	0,02	100,10	100,27	6,30	749017	1
РЖД, 06	10.11.2010	100,60	0,00	100,55	100,70	7,20	11076000	4

РЖД, 07	07.11.2012	102,00	-0,14	101,10	102,00	7,14	6120000	1
РОСБАНК, 01	15.02.2009	99,95	0,00	99,95	100,10	7,90	999500	1
РОСИНТЕР РЕСТОРАНТС, 02	02.07.2008	99,90	-0,10	99,90	100,15	12,10	249750	1
Россельхозбанк, 03	09.02.2017	98,40	-0,05	98,30	98,45	8,54	14760000	1
РосТ-Лайн, 01	08.07.2010	100,15	-0,02	100,10	100,25	10,87	3805700	4
РТК-ЛИЗИНГ, 05	12.08.2010	98,40	-0,03	98,00	99,50	9,78	5853908	3
Русский Стандарт, 05	09.09.2010	99,40	0,12	99,40	99,65	11,13	1937306	1
Русский Стандарт, 06	09.02.2011	98,35	0,00	98,35	98,45	11,00	786800	1
Русский Стандарт, 07	20.09.2011	100,60	-0,59	100,60	101,00	11,65	1423490	1
Русский Стандарт, 08	13.04.2012	99,20	-0,05	99,20	99,29	10,83	2980985	3
Русфинанс Банк, 03	13.05.2009	97,80	-0,15	97,55	99,00	10,35	5163840	1
Русь-Банк, 01	19.03.2009	100,00	-0,50	95,50	100,10	10,21	57789590	7
Русь-Банк, 02	22.02.2010	99,70	0,00	99,80	100,00	11,20	149550	1
РФЦ-Лизинг, 02	27.10.2011	100,00	0,00		100,00	13,80	12816000	1
Салаватнефтеоргсинтез, 02	10.11.2009	101,70	0,29	101,46	101,74	8,88	39356883	3
САМОХВАЛ, 01	21.10.2009	100,05	0,50	99,50	100,00	14,94	500250	10
Сахарная Компания, 01	10.11.2009	99,20	0,00	98,70	99,30	15,16	489733	6
Сахатранснефтегаз, 01	02.12.2009	99,96	-0,12	99,85	100,05	12,97	20592000	2
Северсталь-авто, 02	17.07.2013	97,65	0,04	97,60	97,65	9,14	2097428	5
СевЗапТелеком, 03	24.02.2011	100,02	0,02	100,00	100,15	8,87	20004000	4
СЗЛК-Финанс, 01	02.03.2010	69,95	-0,06	61,10	69,94	399,04	84631	3
Сибкадеминвест, 01	30.07.2010	96,00	-2,54	95,55	96,00	20,04	417600	4
Синергия, 01	22.04.2009	100,20	-0,15	100,35	100,55	12,18	4008	1
СИТРОНИКС, 01	21.09.2010	99,90	-0,15	99,80	99,90	10,35	7457449	17
СМАРТС, 03	29.09.2009	100,31	0,01	100,31	100,37	13,28	19026712	10
СНХЗ Финанс, 01	29.09.2009	98,85	1,90	98,21	98,85	13,37	19776849	4
СОРУС КАПИТАЛ, 01	05.11.2009	100,50	-0,41	100,05	100,90	11,15	4979775	1
СОРУС КАПИТАЛ, 02	05.04.2012	100,14	-0,01	100,05	100,14	13,43	150210	1
Стройтрансгаз, 01	25.06.2008	100,00	0,00	99,95	100,09	9,63	17750000	9
Стройтрансгаз, 03	11.04.2013	100,95	-0,15	100,90	101,19	10,27	10771365	1
Сувар-Казань, 01	31.03.2009	99,60	0,61	99,31	99,60	16,32	2041800	2
Судостроительный банк, 01	02.07.2009	98,90	0,00	98,52	98,90	11,26	1001657	2
Таттелеком, 04	01.11.2012	100,00	0,00	100,30	100,55	10,08	2000	2
ТатфондБанк, 03	19.05.2009	101,60	0,12	100,40	101,60	10,30	5964831	8
ТВЗ, 03	18.06.2010	99,85	-0,20	99,75	100,01	15,13	1997	1
ТГК-1, 01	11.03.2014	97,50	-0,51	97,50	100,15	9,52	4875000	1
ТГК-10, 01	17.06.2010	98,80	-0,05	98,76	98,95	9,05	5536310	6
ТГК-10, 02	06.02.2013	100,89	-0,01	100,75	100,95	8,50	22332146	7
ТГК-4, 01	31.05.2012	99,00	0,00	96,90	99,20	8,85	5940990	1
ТГК-6-Инвест, 01	21.02.2012	100,65	-0,10	100,70	100,95	9,35	519354	1
ТД КОПЕЙКА, 02	15.02.2012	97,00	-0,05	97,01	97,30	13,97	4850000	1
ТД КОПЕЙКА, 03	15.02.2012	98,55	-0,05	98,30	98,55	10,68	6602450	3
ТД Русские масла, 02	29.03.2012	98,30	-0,41	98,10	98,70	18,95	1832261	4
ТЕРНА-ФИНАНС, 02	04.11.2011	99,40	0,00	98,65	99,50	13,93	207755	3
ТК Финанс, 01	18.09.2008	100,00	0,10	99,92		10,65	11800000	1
ТКС Банк, 01	22.10.2010	99,86	0,67	99,01	99,91	19,02	23967	2
ТМК, 03	15.02.2011	101,85	-0,13	101,65	102,00	8,56	11205250	5
Торговый дом Полесье, 01	11.05.2010	100,25	0,00	100,01	100,25	16,80	581450	5
ТРАНСАЭРО-Финансы, 01	05.02.2009	98,80	0,00	98,00	98,80	12,96	272015	3
ТрансКонтейнер, 01	26.02.2013	100,90	0,00	100,78	100,92	8,34	5045000	1
Трансмашхолдинг, 02	10.02.2011	99,16	-0,54	99,16	99,60	10,12	50578	2
УБРИР-Финанс, 02	02.07.2009	100,00	0,00	100,00	100,09	10,53	49600000	6
Удмуртнефтепродукт, 01	01.09.2008	100,01	-0,05	100,01	100,15	9,79	217015	2
УК ГидроОГК, 01	29.06.2011	100,15	-0,10	100,15	100,25	8,20	1001500	1
Управляющая компания СПК, 01	25.05.2010	99,00	0,97	98,00	99,00	12,87	29700	1
Уралвагонзавод-Фин, 02	05.10.2010	101,25	0,10	101,00	101,30	9,06	5062500	1
УралСвязьИн, 07	13.03.2012	100,35	0,03	100,25	100,40	8,05	10035000	2
УралСвязьИн, 08	03.04.2013	101,50	0,20	101,25	101,76	8,87	15631000	2

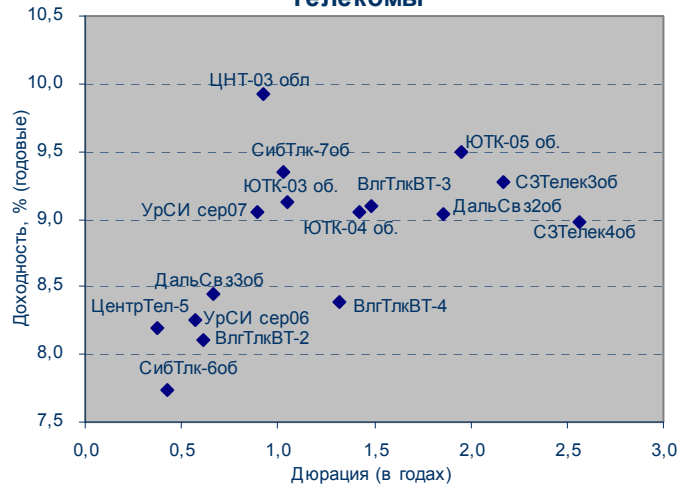
Уралэлектромедь, 01	28.02.2012	98,00	0,00	97,80	98,00	9,73	504700	11
УРСА Банк, 03	04.06.2009	100,00	0,00	99,90	100,10	9,83	6000000	1
УРСА Банк, 05	18.10.2011	96,91	0,01	96,50	96,90	11,48	6009742	5
УРСА Банк, 07	19.07.2012	97,30	0,21	96,77	97,40	10,50	2252760	10
Фазтон-Аэро-Финанс, 01	30.07.2009	99,90	0,10	99,85	99,90	14,40	199800	1
ФК Еврокоммерц, 03	18.06.2010	97,70	-1,80	97,70	99,50	14,66	48265000	2
ФК Еврокоммерц, 05	15.03.2011	100,40	0,20	100,40	101,10	15,91	2008000	2
ФСК ЕЭС, 02	22.06.2010	102,00	-0,05	101,95	102,15	7,30	61910650	4
ФСК ЕЭС, 04	06.10.2011	100,05	0,00	100,00	100,24	7,41	17008500	1
ФСК ЕЭС, 05	01.12.2009	100,15	0,00	100,10	100,20	7,22	1460187	2
ХКФ Банк, 04	12.10.2011	99,96	-0,07	99,93	99,99	10,43	12822068	6
ХКФ Банк, 05	17.04.2013	101,50	-0,19	101,45	101,59	11,08	1015	1
ЦентрТелеком, 04	21.08.2009	106,20	-0,28	106,20	106,66	8,40	6728779	4
ЦентрТелеком, 05	30.08.2011	100,00	0,00	100,00	100,25	8,16	4000000	1
ЦУН, 02	20.01.2010	99,85	-0,05	99,85	100,00	12,37	5047425	2
Челябинский ТПЗ, 01	16.06.2010	100,00	-0,04	100,00	100,05	9,49	42800000	27
ЭйрЮнион, 01	10.11.2009	94,75	-0,16	94,56	94,75	20,98	1206125	8
Элемент Лизинг, 01	24.03.2010	100,20	0,02	100,10	100,20	15,04	510018	12
ЭМАльянс-Финанс, 01	08.07.2011	99,28	0,00	99,30	99,90	19,40	1986	2
ЭнергоСберРесурсы, 01	18.01.2011	98,50	-1,49	98,50	99,50	16,23	28053	1
Энергоцентр, 01	11.07.2010	99,00	0,00		99,05	11,39	1979	2
ЮНИАСТРУМ БАНК, 01	17.02.2009	99,78	0,00	99,60	99,78	11,61	99780	1
ЮНИМИЛК Финанс, 01	06.09.2011	97,00	1,04	96,00	97,00	12,77	25646510	10
ЮСКК, 01	01.07.2008	100,01	0,00	99,61	100,10	12,85	528053	13
ЮТК, 03	10.10.2009	99,80	0,05	99,60	99,80	8,64	8347122	12
ЮТК, 05	30.05.2012	97,49	0,09	97,09	97,49	9,16	68917800	23

Источник: QuoteTotal 2

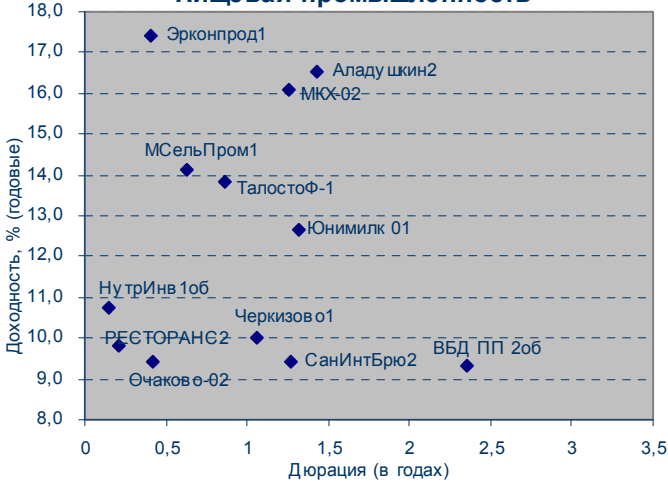
Банки



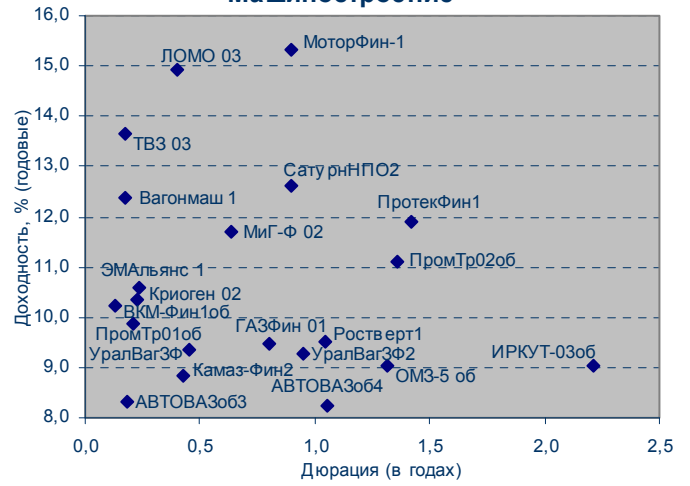
Телекомы



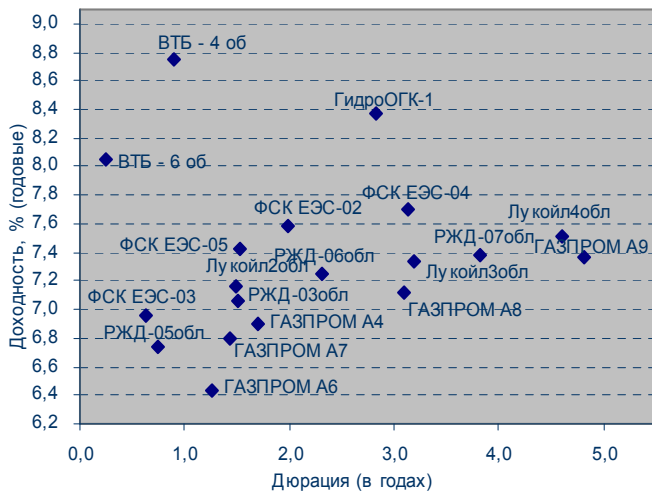
Пищевая промышленность



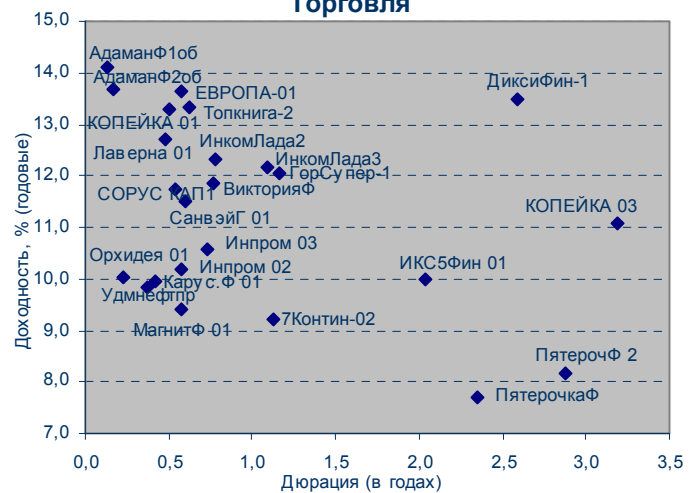
Машиностроение



Фишки

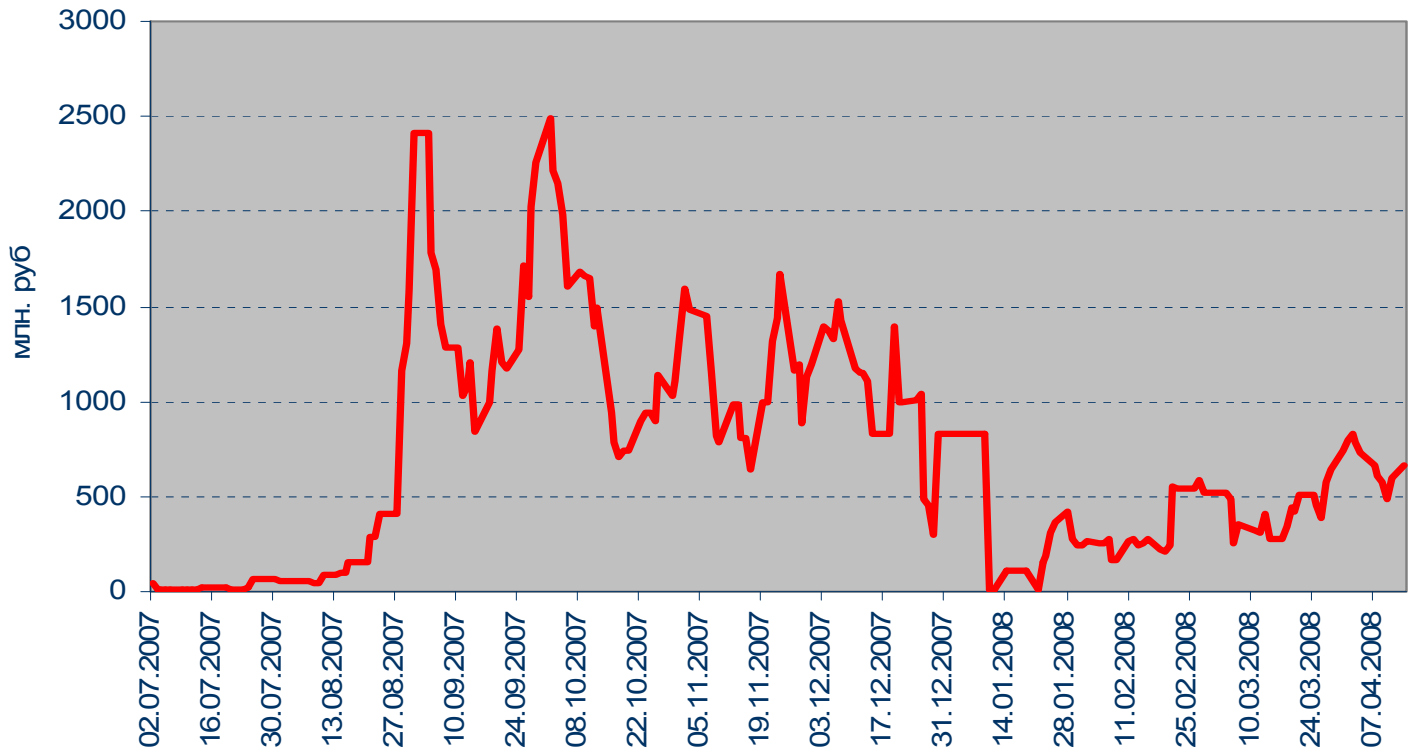


Торговля

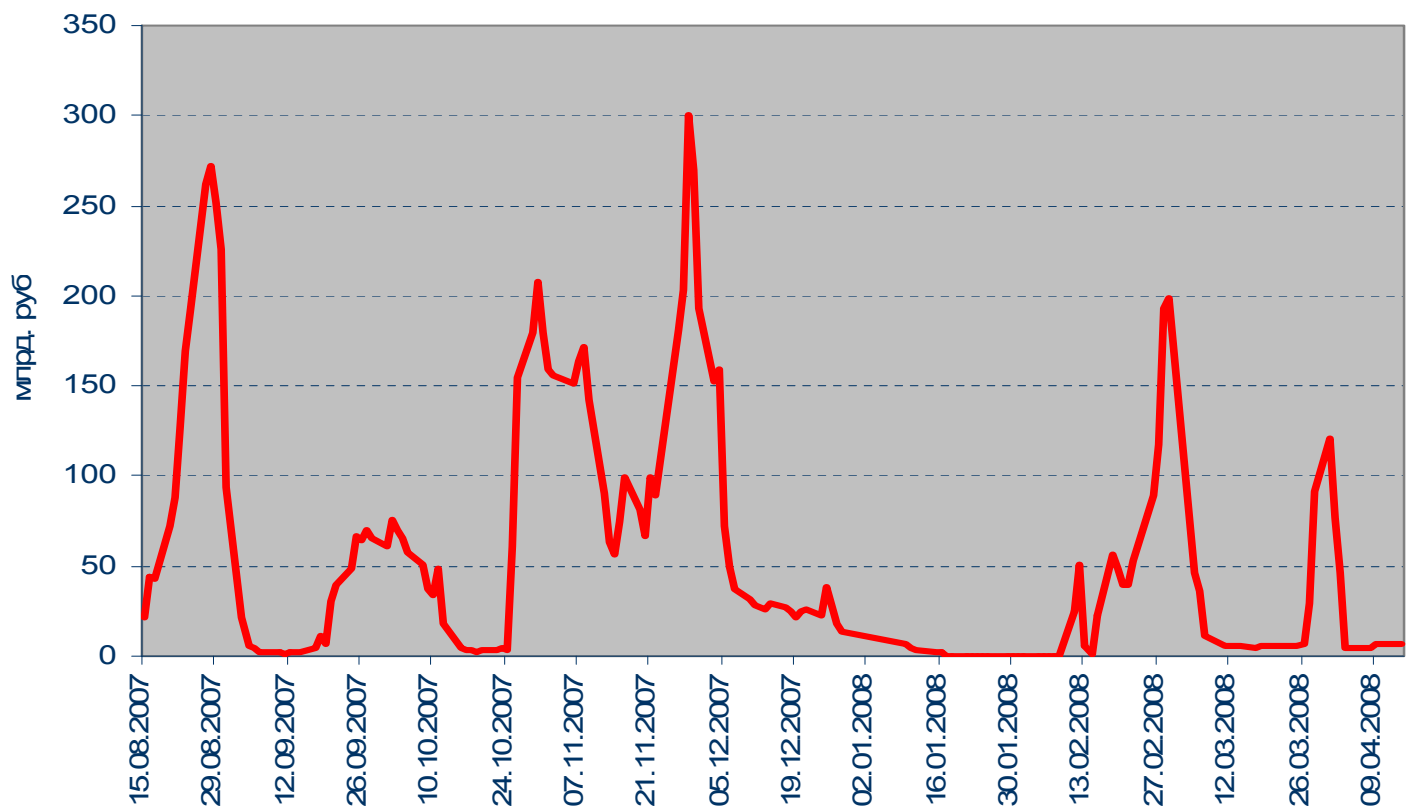


Денежный рынок

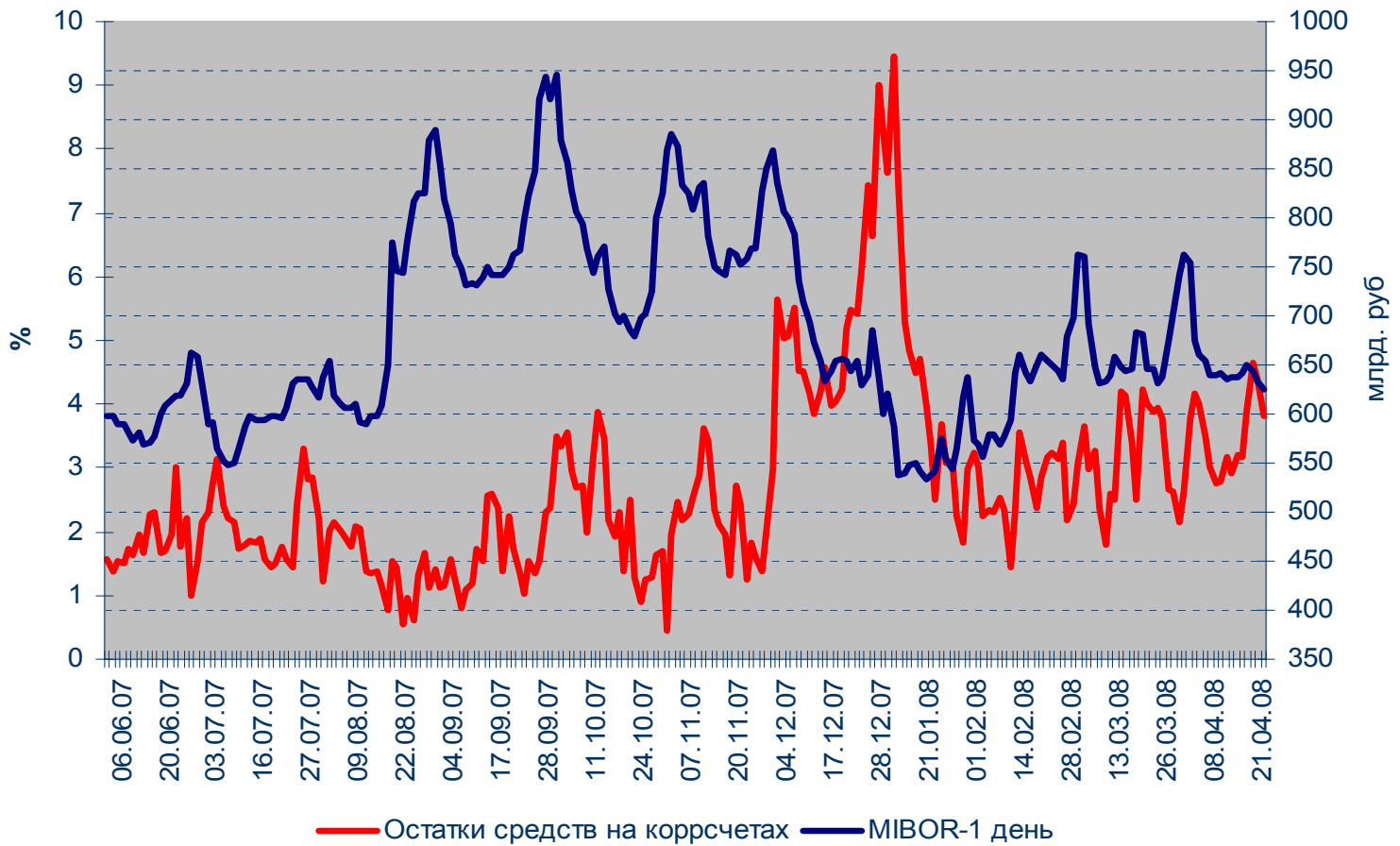
Задолженность кредитных организаций по ломбардным кредитам на начало операционного дня



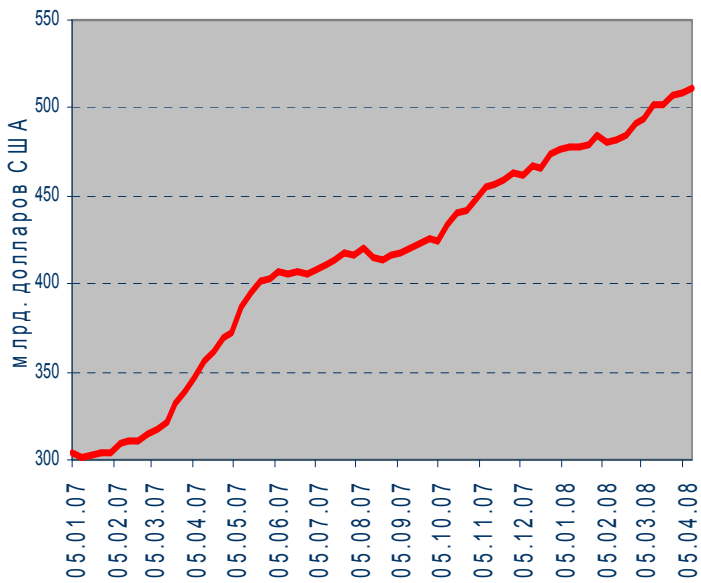
Итоги аукционов прямого РЕПО



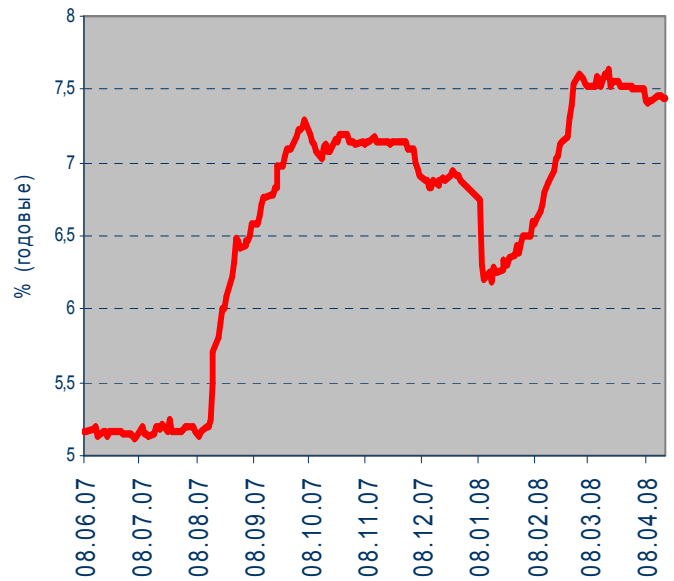
Остатки средств на коррсчетах банков (Россия) и MIBOR



Золото-валютные резервы РФ

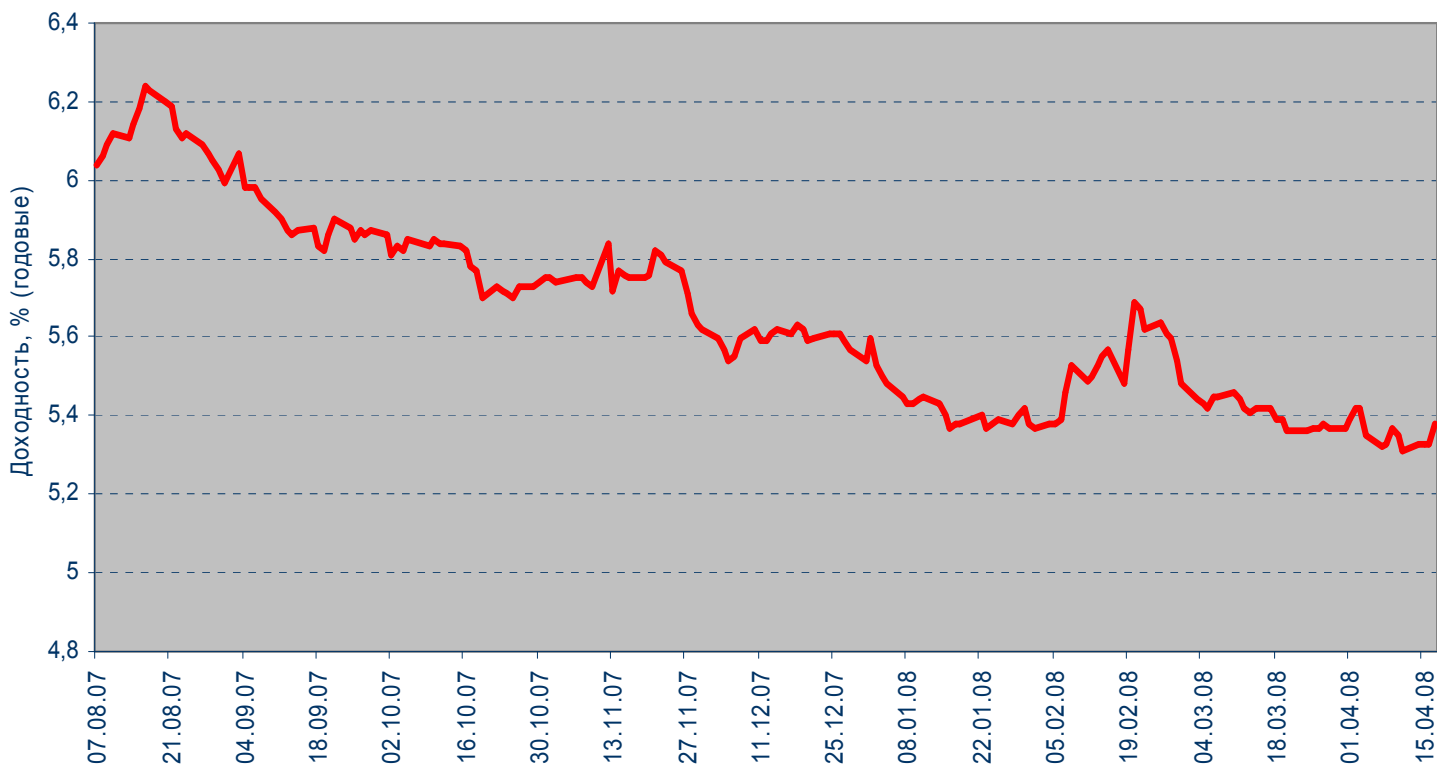


MOSPRIME 6M

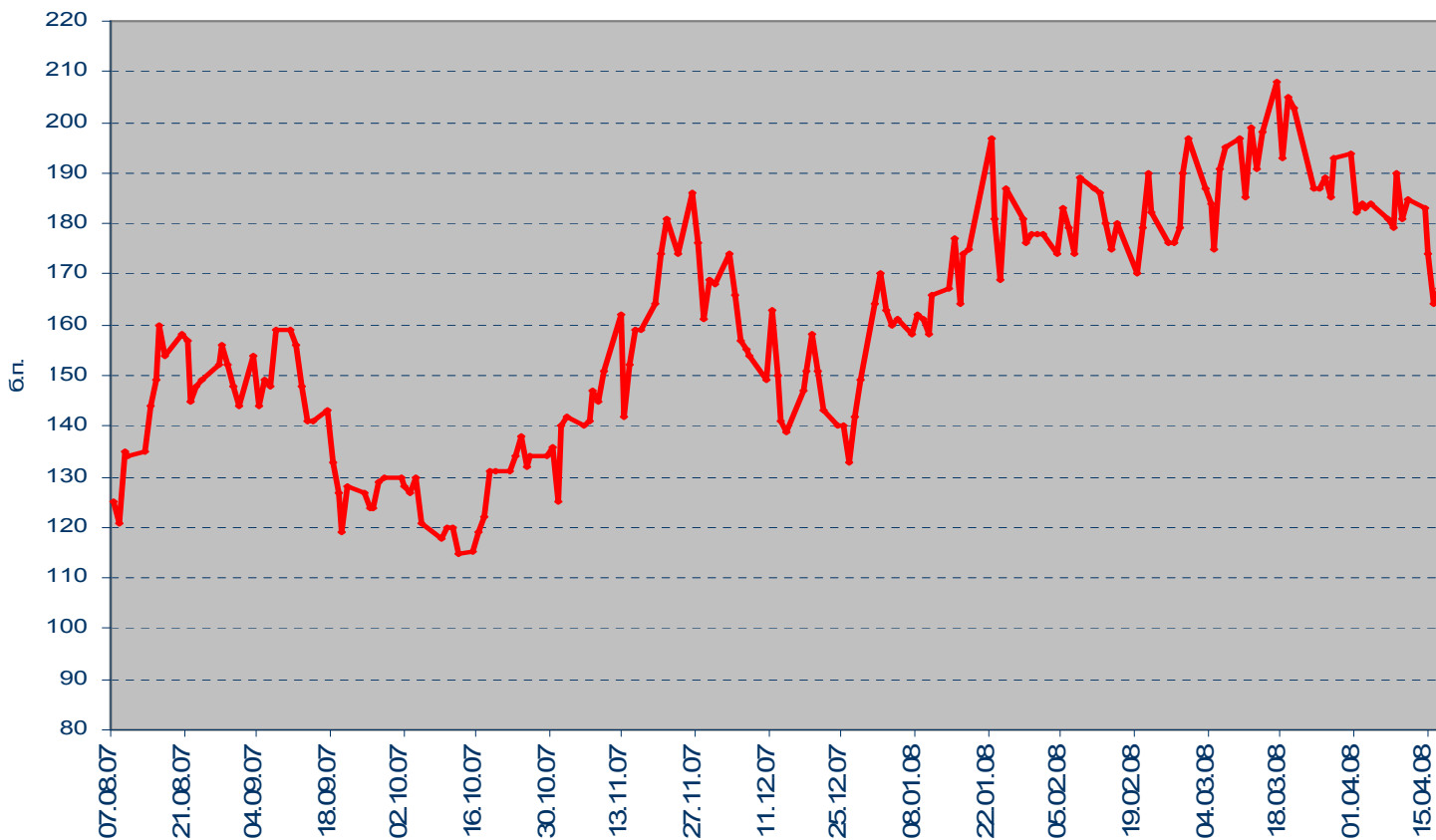


Рынок еврооблигаций

Динамика Россия, 2030



Спрэд Россия 30 и US Treasuries 10



ВАЖНАЯ ИНФОРМАЦИЯ

Настоящий документ имеет исключительно информационное значение и не может рассматриваться как предложение или побуждение к покупке или продаже ценных бумаг, а также связанные с ними финансовые инструменты. Описания любой компании или компаний, и (или) их ценных бумаг, или рынков, или направлений развития, упомянутых в данном документе, не предполагают полноты их описания. Утверждения относительно прошлых результатов необязательно свидетельствуют о будущих результатах

Несмотря на то, что информация, изложенная в настоящем документе, была собрана из источников, которые АКБ «Связь-Банк» считает надежными, Банк не дает гарантий относительно их точности или полноты. При принятии инвестиционного решения инвесторам следует провести собственный анализ всех рисков, связанных с инвестированием в ценные бумаги. АКБ «Связь-Банк», его руководство, представители и сотрудники не несут ответственности за любой прямой или косвенный ущерб, наступивший в результате использования информации изложенной в настоящем документе.

АКБ «Связь-Банк» и связанные с ним стороны, должностные лица и (или) сотрудники Банка и (или) связанные с ними стороны могут владеть долями капитала компаний или выполнять услуги для одной или большего числа компаний, упомянутых в настоящем документе, и (или) намереваются приобрести такие доли капитала и (или) выполнять либо намереваются выполнять такие услуги в будущем (с учетом внутренних процедур Банка по избежанию конфликтов интересов). АКБ «Связь-Банк» и связанные с ним стороны могут действовать или уже действовали как дилеры с ценными бумагами или другими финансовыми инструментами, указанными в настоящем документе, или ценными бумагами, лежащими в основе таких финансовых инструментов или связанными с вышеуказанными ценными бумагами. Кроме того, АКБ «Связь-Банк» может иметь или уже имел взаимоотношения, или может предоставлять или уже предоставлял финансовые услуг упомянутым компаниям (включая инвестиционные банковские услуги, фондовый рынок и прочее). АКБ «Связь-Банк» может использовать информацию и выводы, представленные в настоящем документе, до его публикации.

Все выраженные оценки и мнения, представленные в настоящем документе, отражают исключительно личное мнение каждого аналитика, частично или полностью отвечающего за содержание данного документа

По вопросам проведения операций с ценными бумагами обращайтесь в отдел клиентского обслуживания: (495) 228-38-06

КОНТАКТНАЯ ИНФОРМАЦИЯ

ОАО АКБ «Связь-Банк»

125375, г. Москва, ул. Щепкина, д. 40, стр. 1

Тел.: +7(495) 228-36-42

E-mail: IB@sviaz-bank.ru

Internet: <http://www.sviaz-bank.ru/>

Руководство

Автухов Михаил 228-38-01

IB@sviaz-bank.ru

Бахшиян Шаген 228-36-42

IB@sviaz-bank.ru

Эмиссия долговых инструментов

Барков Дмитрий 228-36-42 (30-93)

emission@sviaz-bank.ru

Смакаев Роберт 228-36-42 (33-37)

emission@sviaz-bank.ru

Волгарев Виктор 228-36-42 (30-97)

emission@sviaz-bank.ru

Менлиаманова Мирана 228-36-42 (30-23)

emission@sviaz-bank.ru

Сухина Юлия 228-36-42 (30-24)

emission@sviaz-bank.ru

Кривоногова Юлия 228-36-42 (31-99)

emission@sviaz-bank.ru

Сумин Андрей 228-36-42 (31-07)

emission@sviaz-bank.ru

Продажи на финансовых рынках

Сумин Владимир 228-38-06 (30-32)

sales@sviaz-bank.ru

Очкин Алексей 228-38-06 (31-01)

sales@sviaz-bank.ru

Голубничий Денис 228-38-01 (30-48)

sales@sviaz-bank.ru

Дергачев Дмитрий 228-38-01 (30-48)

sales@sviaz-bank.ru

Бабаджанов Сухроб 228-38-01 (31-24)

broker@sviaz-bank.ru

Клиентское обслуживание

Хмелева Ольга 228-38-06 (30-77)

broker@sviaz-bank.ru

Виноградова Анна 228-38-06 (31-02)

broker@sviaz-bank.ru

Анализ финансовых рынков

Свиридов Станислав 228-38-01 (31-92)

research@sviaz-bank.ru

Бодрин Юрий 228-38-01 (31-06)

research@sviaz-bank.ru

Гребцов Максим 228-38-01 (31-88)

research@sviaz-bank.ru

Кредитный анализ

Чердаков Евгений 228-36-42 (30-95)

CR@sviaz-bank.ru

Тарасов Олег 980-05-61 (30-96)

CR@sviaz-bank.ru